

Feuerwehr-Software-Umstellung in Oberösterreich naht:

Zusätzliche Landes-Codes für Verwaltungssoftware FIS in Vorbereitung auf syBOS

Zur Vorbereitung auf die syBOS-Datenübernahmen wurde die Liste der Landes-Codes für FIS3 erweitert. Diese Schritte sind in den Feuerwehren unbedingt umzusetzen bzw. durchzuführen!

Von Georg Brunner und Thomas Razenberger, Sg. EDV im Öö. Landes-Feuerwehrverband

Leistungsabzeichen

Die Leistungsabzeichen werden beim FIS-Mitgliederdatenaustausch übernommen. Damit die zusätzlichen Leistungsabzeichen später in das neue syBOS übernommen werden können, müssen sie vorher mit einem FIS-Mitgliederdatenaustausch gemeldet werden. Dazu tragen Sie bitte vor dem Datenaustausch die Landescodes der **benötigten** Leistungsabzeichen in der Kennzeichen-Verwaltung ein (=> siehe Artikelteil „Landes-Codes eintragen“) und füh-

ren anschließend wie gewohnt einen FIS-Mitgliederdatenaustausch durch. Natürlich müssen die Leistungsabzeichen auch bei den Mitgliedern eingetragen sein.

Sollten die Leistungsabzeichen nicht vollständig im FIS erfasst sein, keine Sorge! Natürlich können diese auch später im syBOS neu erfasst werden.

Auszeichnungen

Auszeichnungen können nicht mit dem FIS-Mitgliederdatenaustausch

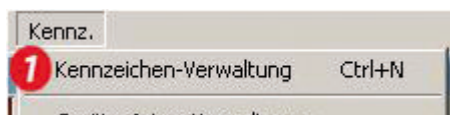
gemeldet werden, es gab somit bisher auch keine Landescodes. Nun wurde im Intranet eine Upload-Möglichkeit, ähnlich dem bereits bekannten Einsatzberichte-Upload geschaffen. Dabei müssen ebenfalls vorher die Landescodes der benötigten Auszeichnungen eingetragen werden. Generell werden nur feuerwehrbezogene Auszeichnungen unterstützt. (siehe Artikel „Upload der Auszeichnungen“)

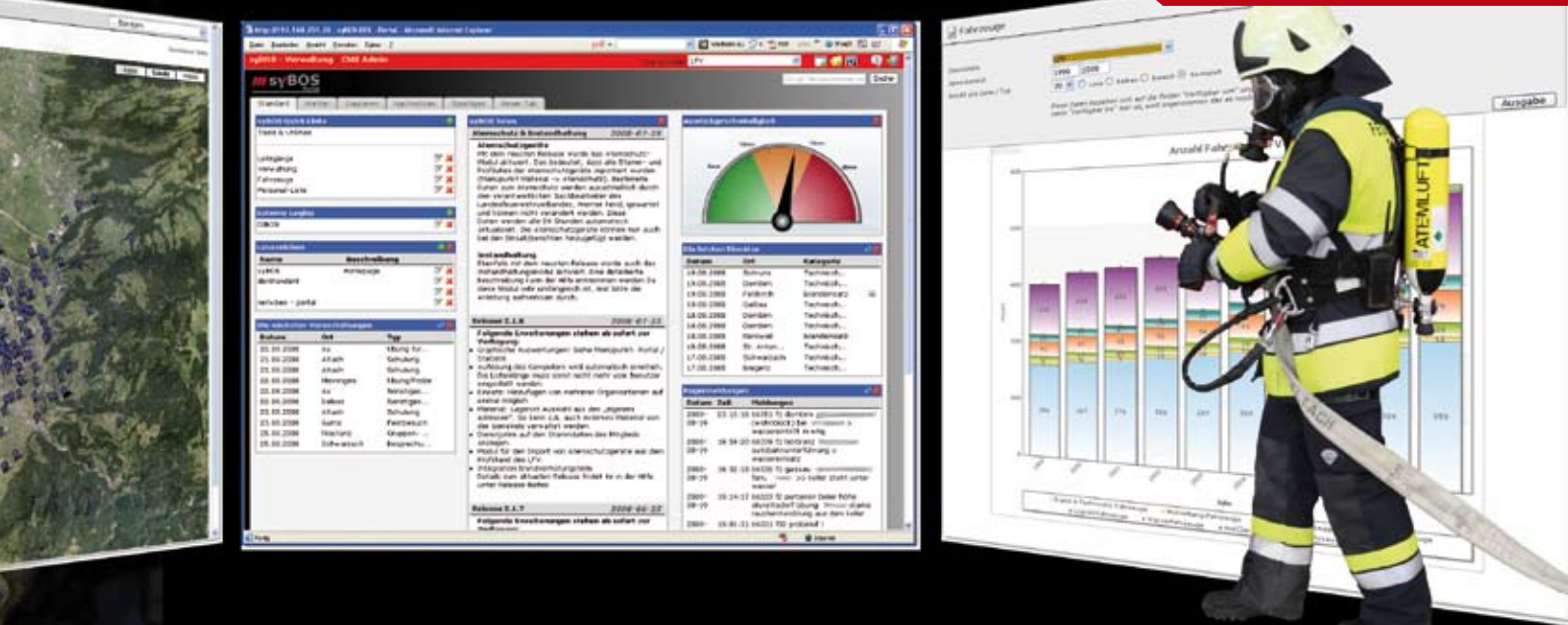


Landes-Codes eintragen

Die Landescodes werden im FIS3 in der Kennzeichen-Verwaltung eingetragen. Dazu gehen Sie im FIS3 in das Menü „Kennz.“ und dann auf „Kennzeichen-Verwaltung“ **1**

Für die Leistungsabzeichen wählen Sie die Kennzeichen-Gruppe **2** „024“. Auszeichnungen haben die Gruppennummer „008“. Durch anschließenden Klick auf „Neu/Ändern/Löschen“ **3** können Sie die Codes eingeben.





Es wird eine Liste der bereits erfassten Leistungsabzeichen angezeigt. In der Spalte „Land“ ④ muss der aktuell offizielle Landes-Code eingetragen werden. Eine tagesaktuelle Liste der Landescodes finden Sie auf der Homepage (www.oöelfv.at) im Bereich „EDV-FIS“. Die aktuelle Liste zum Redaktionsschluss ist außerdem hier abgedruckt (=> siehe Box „aktuelle Landes-Codes“)

Nachdem die Landescodes aktualisiert wurden, können Sie den FIS-Mitgliederdatenaustausch wie gewohnt per e-Mail an mitglieder@oöelfv.at schicken. Nach dem Import und der erhaltenen Rückantwort kann der Datenstand (und die neuen Leistungsabzeichen) im Intranet überprüft werden!

Wartung Kennzeichen

Gruppe: 021 Leistungs-Abzeichen nächste Nr.: 00003

KZNNo.	Kennzeichen Text	Land	Sperrt
00001	Feuerwehr-LA: GOLD	00001	N
00002	Feuerwehr-LA: SILBER	00001	N
00003	Feuerwehr-LA: BRONZE	00001	N
00004	Jugend-LA: GOLD	00022	N
00005	Jugend-LA: SILBER	00021	N
00006	Jugend-LA: BRONZE	00020	N
00007	Funk-LA: GOLD	00032	N
00008	Funk-LA: SILBER	00031	N
00009	Funk-LA: BRONZE	00030	N
00010	Wasserwehr-LA: GOLD	00042	N
00011	Wasserwehr-LA: SILBER	00041	N
00012	Wasserwehr-LA: BRONZE	00040	N
00013	Stahlwehr-LA: GOLD	00052	N
00014	Stahlwehr-LA: SILBER	00051	N

Buttons: Neue, Löschen, Ende

Upload der Auszeichnungen

Da die Auszeichnungen nicht im FIS-Mitgliederdatenaustausch einbezogen sind, müssen diese auf einem anderen Weg gemeldet werden. Dazu gehen Sie bitte nach dem Eintragen der Landescodes wie folgt vor:

Berechtigungen überprüfen/ändern

Für den benötigten Export sind im FIS3 besondere Rechte notwendig, die das FIS-Standardbenutzerkonto nicht besitzt. Allerdings hat dieses Benutzerkonto die Möglichkeit, sich dieses Recht freizuschalten. Falls Sie in der Feuerwehr andere Benutzer verwenden. Besprechen Sie das Thema bitte mit dem EDV-Zuständigen!

Im Menü „System“ werden mit den Punkt „Programm-



Berechtigungs-Verw. ① die Rechte verändert. Danach klicken sie in der Rechte-Verwaltung auf „Neu“. In der Spalte „Be-

nutzer“ muss der FIS-Benutzer (üblicherweise „FIS“) eingetragen werden. In der Spalte „Arbeits-Gebiet“ ② ist anschließend „31“ (Datei-Exporte) einzutragen.

FF ADENBRUCK

Berechtigung pro Benutzer

Benutzer	Arbeits-Gebiet	Neu	Änd	Lös	Ar
FIS	01 Benutzer-VW N	J	J	J	J
FIS	00 ② N	J	J	J	J
FIS	02 Berechtigungs-VW N	J	J	J	J
FIS	03 Kennzeichen-VW N	J	J	J	J

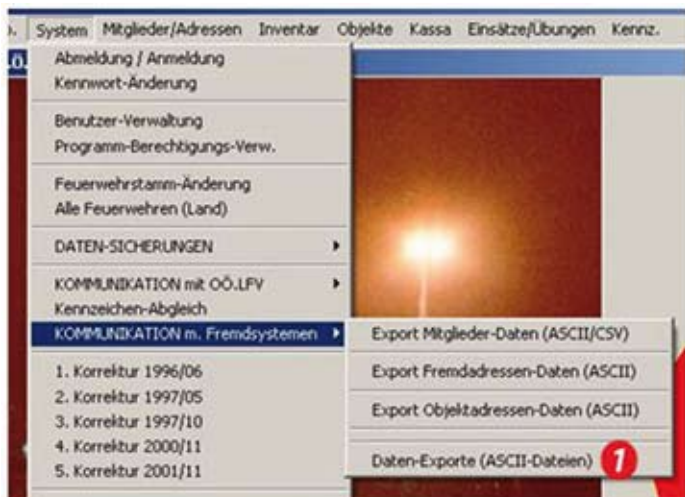
Bestätigen Sie anschließend das neue Recht mit „OK“ und starten Sie FIS neu!

Fortsetzung auf der nächsten Seite

Auszeichnungen exportieren

Nachdem die erforderlichen Rechte gesetzt und die benötigten Landes-Codes eingetragen wurden können die Auszeichnungen exportiert werden.

Den benötigten Programmteil findet man im Menü „System“ unter „KOMMUNIKATION m. Fremdsystemen“ / „Daten-Exporte (ASCII-Dateien)“ ①



Es öffnet sich nun das Programm für DATEN-EXPORTE. Hier muss für „Mitglieder“ und „Kennzeichen“, jeweils ein „J“ ② eingetragen werden. Durch anschließendes klicken auf „OK“ werden die Daten im angeführten Verzeichnis exportiert.



Das Export-Fenster kann nun geschlossen werden.

Übertragen der Auszeichnungen im Intranet

Melden Sie sich mit ihrem Feuerwehr-Benutzer im Intranet an. Die benötigte Funktion finden Sie im „Infonet“ unter „Auszeichnungen“ ①. Es öffnet die rechts oben angezeigte Ansicht. Nun müssen die vorher erstellten Dateien („kennzeichen.txt“ und „mitglieder_ausze.txt“) übermittelt werden um den Import zu beginnen.

Die Dateien können durch Klick auf „Browse...“ ② (oder „Durchsuchen...“) ausgewählt werden. Der Pfad in dem sich die Dateien befinden ist C:\FIS2\FEUERWO\export. Führen Sie die Auswahl für die Dateien „kennzeichen.txt“ und „mitglieder_ausze.txt“ durch und klicken Sie auf „Übertragen“ ③.



Die Übertragung wird nun geprüft und ein Protokoll wird angezeigt. Hier sollten Sie nochmals Stichproben machen, ob die Auszeichnungen enthalten sind und richtig erkannt werden. Anschließend können Sie mit „Speichern“ die Auszeichnungen eintragen.



Überprüfen der Leistungsabzeichen und Auszeichnungen

Überprüfen können Sie die Leistungsabzeichen (nach erhaltener Rückmeldung) und Auszeichnungen (sofort nach dem Upload) ebenfalls im Intranet. Dazu klicken Sie im Informat unter Feuerwehren bei Ihrer Feuerwehr oben auf den entsprechenden Link um eine Statistik zu erhalten.

Meldung der Teilnehmer für die syBOS-Schulungen

Die Teilnehmer der syBOS-Schulungen werden als Administratoren für die jeweilige Feuerwehr eingerichtet und können somit die weiteren Benutzer der Feuerwehr anlegen! Zu melden sind die Benutzer im Intranet (Infonet) unter „Stammwartung“. Hier können Sie die Mitgliedernummern und e-



Mail-Adressen von 2 Schulungsteilnehmern eingeben. Klicken sie dazu auf „Prüfen“ (hier im Bild nicht sichtbar) und anschließend auf „Speichern“. Diese werden nach der Schulung als syBOS-Benutzer eingerichtet und können anschließend weitere Benutzer anlegen.

Bestätigen der E-Mail Adresse

Damit der Benutzer im syBOS angelegt werden kann, muss die E-Mail-Adresse überprüft werden. Dazu wird

NFO - BOX

Landes-Code Auszeichnungen

00801	Bewerterverdienstabzeichen Bronze
00802	Bewerterverdienstabzeichen Silber
00803	Bewerterverdienstabzeichen Gold
00810	Bundesverdienstzeichen I. Stufe
00811	Bundesverdienstzeichen II. Stufe
00812	Bundesverdienstzeichen III. Stufe
00815	OÖ Erinnerungsmedaille für Katastropheneinsatz
00820	Wehrdienstmed. Bronze
00821	Wehrdienstmed. Silber
00830	Strahlenschutz Verd.Med.Bronze
00831	Strahlenschutz Verd.Med.Silber
00840	Fw-Verdienst Medaille des Bezirkes BRONZE
00841	Feuerwehr-Verdienst Medaille des Bezirkes SILBER
00842	Feuerwehr-Verdienst Medaille des Bezirkes GOLD
00850	Florianiplakette des Bezirkes Urfahr Umgebung
00860	Ehrenmedaille des Bezirkes Ried im Innkreis
00870	Fw-Verdienstabzeichen des Bezirksnachrichtenzuges Wels-Land: Bronze
00871	Feuerwehr-Verdienstabzeichen des Bezirksnachrichtenzuges Wels-Land: Silber
00872	Feuerwehr-Verdienstabzeichen des Bezirksnachrichtenzuges Wels-Land: Gold
00901	Oö. Feuerwehrverdienstkreuz I. Stufe
00902	Oö. Feuerwehrverdienstkreuz II. Stufe
00903	Oö. Feuerwehrverdienstkreuz III. Stufe
00910	15-jährige Dienstmedaille
00911	25-jährige Feuerwehrdienstmedaille
00912	40-jährige Feuerwehrdienstmedaille
00913	50-jährige Feuerwehrdienstmedaille
00914	60-jährige Ehrenurkunde
00915	70-jährige Ehrenurkunde
00916	80-jährige Ehrenurkunde
01030	Gedenkabzeichen Tirol Bronze
01031	Gedenkabzeichen Tirol Silber
01040	Bayrisches Feuerwehrehrenkreuz Bronze
01041	Bayrisches Feuerwehrehrenkreuz Silber
01042	Bayrisches Feuerwehrehrenkreuz Gold
01050	Bayrische Feuerwehrehrenmedaille
01060	Medaille für internat. Zusammenarbeit Bronze
01061	Medaille für internationale Zusammenarbeit Silber
01062	Medaille für internationale Zusammenarbeit Gold
01070	Medaille für besondere Verdienste Kreisbrandinspektion Deggendorf Bronze
01071	Medaille für besondere Verdienste Kreisbrandinspektion Deggendorf Silber
01072	Medaille für besondere Verdienste Kreisbrandinspektion Deggendorf Gold
01080	Deutsches Feuerwehr Ehrenkreuz Silber
01081	Deutsches Feuerwehr Ehrenkreuz Gold
01090	Anerkennungsmedaille deutscher Feuerwehrverband

NFO - BOX

Landes-Code Leistungsabzeichen

00010	Feuerwehr-LA: Bronze
00011	Feuerwehr-LA: Silber
00012	Feuerwehr-LA: Gold
00020	Jugend-LA: Bronze
00021	Jugend-LA: Silber
00022	Jugend-LA: Gold
00030	Funk-LA: Bronze
00031	Funk-LA: Silber
00032	Funk-LA: Gold
00040	Wasserwehr-LA: Bronze
00041	Wasserwehr-LA: Silber
00042	Wasserwehr-LA: Gold
00050	Strahlenmess-LA: Bronze
00051	Strahlenmess-LA: Silber
00052	Strahlenmess-LA: Gold
00060	Wissenstest-LA: Bronze
00061	Wissenstest-LA: Silber
00062	Wissenstest-LA: Gold
00070	THL: Bronze
00071	THL: Silber
00072	THL: Gold
00080	Atemschutz-LP: Bronze
00081	Atemschutz-LP: Silber
00082	Atemschutz-LP: Gold
00090	Spreng-LA: Bronze
00091	Spreng-LA: Silber
00092	Spreng-LA: Gold
00101	Jugend 1. Erprobung
00102	Jugend 2. Erprobung
00103	Jugend 3. Erprobung
00104	Jugend 4. Erprobung
00105	Jugend 5. Erprobung
00111	Bayrisches LA: Stufe 1 Bronze
00112	Bayrisches LA: Stufe 2 Silber
00113	Bayrisches LA: Stufe 3 Gold
00114	Bayrisches LA: Stufe 4 Gold
00115	Bayrisches LA: Stufe 5 Gold
00116	Bayrisches LA: Stufe 6 Gold
00120	Südtiroler LA: Bronze
00121	Südtiroler LA: Silber
00130	Bundesbewerb LA Aktiv: Bronze
00131	Bundesbewerb LA Aktiv: Silber
00140	Bundesbewerb LA Jugend: Bronze
00141	Bundesbewerb LA Jugend: Silber
00150	FLA andere Bundesländer: Bronze
00151	FLA andere Bundesländer: Silber
00152	FLA andere Bundesländer: Gold
00160	Bayrischer Wissenstest: Bronze
00161	Bayrischer Wissenstest: Silber
00162	Bayrischer Wissenstest: Gold
00163	Bayrischer Wissenstest: Urkunde
00170	Bayrische Jugendflamme Stufe 1
00171	Bayrische Jugendflamme Stufe 2
00172	Bayrische Jugendflamme Stufe 3
00180	Atemschutz -LP a. Bundesländer: Bronze
00181	Atemschutz -LP a. Bundesländer: Silber
00182	Atemschutz -LP a. Bundesländer: Gold
00190	LN Diplom Stufe I Kommandostelle
00191	LN Diplom Stufe I Nachrichtenzentrale
00192	LN Diplom Stufe II
00200	CTIF-Aktivfeuerwehrolympiade
00201	CTIF-Jugendfeuerwehrolympiade
00210	Schiffsführerleistungsabzeichen

nach dem Speichern der Adresse eine e-Mail an diese Adresse mit folgendem Text geschickt:

„Sie wurden von Ihrer Feuerwehr (...) als Teilnehmer der ersten syBOS-Schulungen und somit als syBOS-Administrator eingetragen. Für syBOS wird eine persönliche E-Mail-Adresse benötigt, welche ebenfalls von der Feuerwehr angegeben wurde. Die angegebene Adresse, an welche dieses Mail gesendet wurde lautet: (...) Bitte bestätigen

Sie die Adresse mit folgendem Link: **(Bestätigungslink)** mit kameradschaftlichen Grüßen Das Landes-Feuerwehrkommando OÖ“

Nur wenn der Empfänger seine e-Mail-Adresse mit dem Bestätigungslink bestätigt wird er nach der Schulung als syBOS-Benutzer eingerichtet.

syBOS Projektstatus

Im Moment wird der Bereich „Mitglieder“ von ca. 50 fleißigen pilotUsern umfangreich getestet. Gleichzeitig arbeitet die Firma solarys sehr engagiert und erfolgreich am

Programm für die Datenübernahme. Erklärtes Ziel dabei ist es, die im Lauf der Zeit angesammelten Daten von fehlerhaftem „Datenmüll“ zu befreien.

Einige notwendige Änderungen wurden bereits er-

kannt und werden zum Starttermin von syBOS im Juli (Mitglieder) zur Verfügung stehen. Sollte dennoch die eine oder andere wichtige Funktion fehlen, keine Sorge. Wo es notwendig und sinnvoll ist, wird es für syBOS natürlich noch weitere Anpassungsschritte geben.

Fahrzeuge, Geräte, Einsätze...

Parallel zur Einführungsphase beginnen nun Tests und die Spezifikation von Anpassungen weiterer Module. Somit können wir dann in wenigen Wochen auch genauere Auskunft zu Fragen in diesen Bereichen anbieten. Termin für den Echtbetrieb ist Ende 2011 (spätestens 1.1.2012) geplant!

INFO-BOX

Wichtige Termine

- Letzte Annahme von FIS3-Datenaustausch: **5. Juli 2011**
- Letzte Übertragung der Auszeichnungen: **13. Juli 2011**
- Start der syBOS Mitgliederverwaltung: **nach der Schulungsteilnahme**

Kostenlos testen:

Brennpunkt-Probeheft zum Kennenlernen gefällig?

Diese Ausgabe gehört nicht Ihnen und Sie möchten den Brennpunkt testen? Schreiben Sie uns.

Sie lesen diese Ausgabe des Brennpunkt, überlegen, das Magazin zu abonnieren, möchten sich jedoch davon überzeugen, dass es sich bei dieser Ausgabe nicht nur um eine positive Eintagsfliege handelt? Kein Problem. E-Mail an **Brennpunkt@oelfv.at** oder Fax an +43 / 732 / 770 122 - 309 (Postanschrift nicht vergessen) und Sie erhalten **unverbindlich und kostenlos** sowie ohne Speicherung der Ihrer Daten die beiden letzten (verfügbaren) Ausgaben zugesandt!

